



新日
電股份
有限公司

三
資
總



工程名稱

新非新
晶都建
光市土
電地
股申
份請
有變
限太
公陽
司能

圖名

總配置圖

備註

圖號

1/1

比例

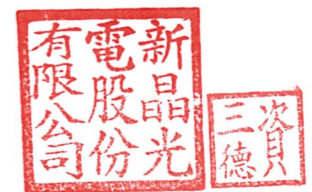

1:650







單位

m

圖紙

A3



-  申請範圍
-  地籍
-  太陽光電模組
-  走道(1m)
-  配電場所(10m²)
-  隔離設施(綠地)

臺東縣太麻里鄉荖花段105地號

設置模組片數：958片

土地總面積：6,070.78m²

裝設總容量：0.45kw×958片=431.10kw

太陽光電設施使用面積：

模組面積+走道面積+配電場所設施：

$$2,142.67\text{m}^2 + 317.87\text{m}^2 + 10\text{m}^2 = 2,470.55\text{m}^2$$

$$(2,470.55\text{m}^2 / 6,070.78\text{m}^2 \times 100\% = 40.70\% < 70\%)$$

隔離設施面積：

$$6,070.78\text{m}^2 - 2,470.55\text{m}^2 = 3,600.23\text{m}^2$$

$$(3,600.23\text{m}^2 / 6,070.78\text{m}^2 \times 100\% = 59.30\% > 30\%)$$